

貓道、包廂燈光迴路及基本配置平面圖

觀眾席場燈迴路 271~288

舞台
↑

RJ45 x 2 (19、20)

[右包廂]

- 49
- 50
- 51
- 52
- 53
- 54

25 26 27 28 29 30

289 295 301 307 313 319 325 331 337 343 349 355

31 32 33 34 35 36 37 38 39 40 41 42

[貓道一]




43 44 45 46 47 48

RJ45 x 2 (21、22)

[左包廂]

- 72
- 71
- 70
- 69
- 68
- 67

RJ45 x 2 (13、14)

	LED ETC10°/260W
	LED ETC19°/260W
	ETC19°/750W

1貓至3貓的19度和10度LED面光燈，
設定6CH模式，從289開始編號，
1貓12顆燈，2貓和3貓各10顆燈。

361 367 373 379 385 391 397 403 409 415

[貓道二]

55 56 57 58 59 60 61 62 63 64 65 66

RJ45 x 2 (15、16)

421 427 433 439 445 451 457 463 469 475

[貓道三]

79 80 81 82 83 84 85 86 87 88 89 90

RJ45 x 2 (17、18)